

Elektrická instalace a bezpečnost:
Electrical installation and safety:
Elektroinstallation und Sicherheit:



Obecně je nutno dbát platných norem EU. Při jakékoliv revizní či servisní činnosti je nutno svítidlo odpojit od elektrické sítě. Práce smí provádět pouze pracovník s odbornou kvalifikací.

POZOR při manipulaci s LED modulem a přívodními kabely k LED modulu! **Nedotýkat se LED diod!**

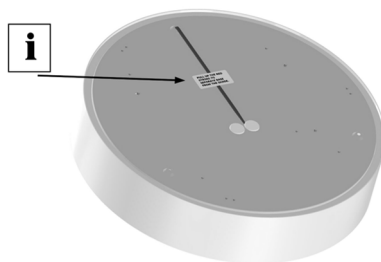
Generally it is necessary to follow the EU regulations. At any revision or service activity it is necessary to disconnect lighting fitting from the electrical network. Only qualified and experienced person must do this work. **CAUTION** when handling the LED module and feeder cables connected to the LED module! **Do not touch the LEDs!**

Geltende EU-Normen sind zu beachten. Bei jeglichen Revisions- und Servicetätigkeiten muss die Leuchte vom Stromnetz abgeklemmt werden. Solche Arbeiten dürfen nur von qualifizierten Fachkräften durchgeführt werden. **ACHTUNG:** Umgang mit den LED-Modulen und Nutzung der Kabel im LED-Modul! **Berühren Sie nicht die LED!**

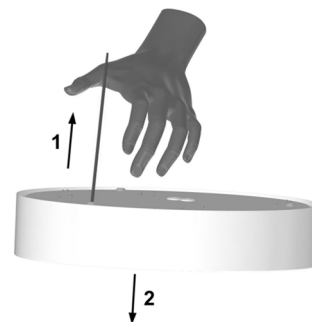
1



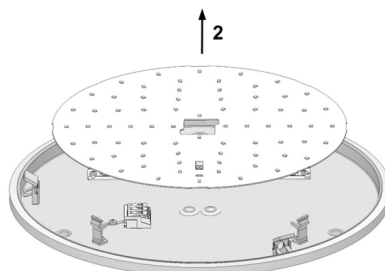
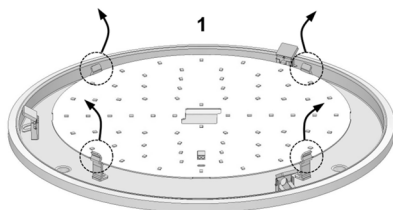
2



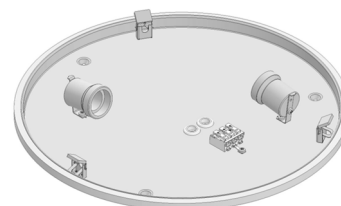
3



4a - LED



4b - E27



5

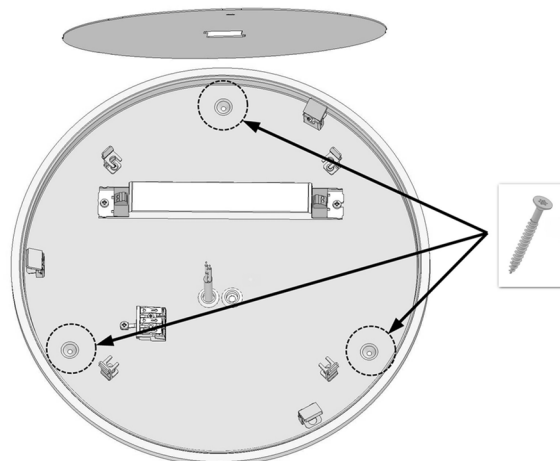
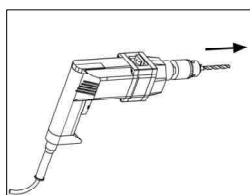
POZOR!
Vypnout přívod elektrické energie!

ATTENTION!
Switch off electrical supply!

ACHTUNG!
Schalten Sie die Stromversorgung aus!

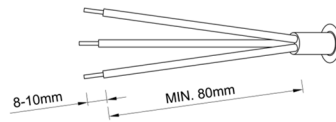


6



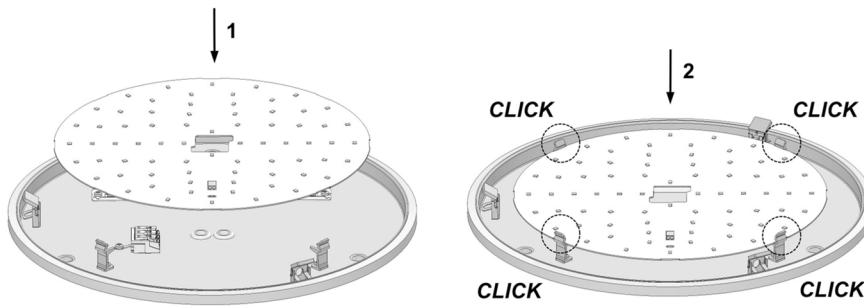
7

Zapojení elektroinstalace svítidla.
 Connection of power supply to the luminaire.
 Anschluss der Stromversorgung an die Leuchte.

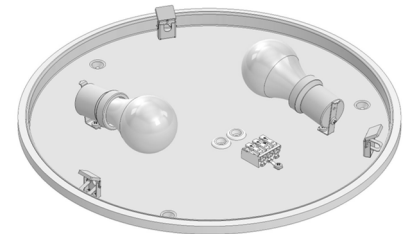


ON/OFF	STMÍVATELNÉ DIMMABLE DALI	OVLÁDÁNÍ TLAČÍTKEM SWITCH DIM	NOUZOVÉ EMERGENCY
<p>L hnědá brown ⊕ zelenožlutá green-yellow N modrá blue</p>	<p>DA/L DA/N L hnědá brown ⊕ zelenožlutá green-yellow N modrá blue</p>	<p>DA/L DA/N L hnědá brown ⊕ zelenožlutá green-yellow N modrá blue</p>	<p>L NOUZE EMERGENCY L hnědá brown ⊕ zelenožlutá green-yellow N modrá blue</p>


8a - LED



8b - E27



9



10

